

WE

Belong
Learn
Aspire




Soaring to Excellence
& Rising Above!

WELLS MIDDLE SCHOOL 2023-2024

Welcome!

WE

Belong
Learn
Aspire



Soaring to
Excellence
Rising Above

Introductions

Principal - Chris Hernandez
Assistant Principal - Dr. Ofelia Cervera
Assistant Principal - Michael Green

MISSION & GOALS

Build relationships to foster success within our staff, students, families, and the community.

- Focus on student achievement, by providing tools and support for social emotional, technological, and academic growth.
- To make cultural connections and develop positive interactions among all stakeholders.
- Develop partnerships with families to foster positive interactions within the school community.

MISIÓN y metas

Construir nuestras relaciones para fomentar el éxito dentro de nuestro personal, estudiantes, familias y nuestra comunidad.

- Centrarse en el rendimiento de los estudiantes, proporcionando herramientas y apoyo para el crecimiento socioemocional, tecnológico y académico.
- Hacer conexiones culturales y desarrollar interacciones positivas entre todas las partes interesadas.
- Desarrollar asociaciones con las familias para fomentar interacciones positivas dentro de la comunidad escolar.

ATTENDANCE

This year we want to focus on the importance of being on time to school. Below are just some of the benefits of being on time.

- Academic success: Students on time are not missing out on important information or announcements in class.
- Students who are on time develop good positive habits and benefit from additional support and services.
- Students who are late are stressed and experience high anxiety, making it difficult for them to focus on school.
- Students who have good attendance will be eligible for rewards, such as In-n-Out gift cards, field trips, and other campus activities.

Please make sure that you get your child to school on time

ASISTENCIA

Este año queremos enfocarnos en la importancia de llegar a tiempo a la escuela. A continuación se presentan algunos de los beneficios de llegar a tiempo.

- Éxito académico: los estudiantes que llegan a la escuela, no se pierden información importante ni anuncios en clase.
- Los estudiantes que llegan a tiempo desarrollan buenos hábitos positivos y se benefician de apoyo y servicios adicionales.
- Los estudiantes que llegan tarde están estresados y experimentan mucha ansiedad, lo que les dificulta concentrarse en la escuela.
- Los estudiantes que tengan buena asistencia serán elegibles para premios, como tarjetas de regalo, excursiones y otras actividades de la escuela.

Asegúrese de traer a su hijo a la escuela a tiempo.

DROP OFF & ARRIVAL

- At 7:45 am students will be able to enter school through the main Gate
- Vehicle entrance for drop off & pick up is located by the light on Wells Ave.
- Breakfast is available in the cafeteria from 7:45 am - 8:10 am.
- Students will be checked for appropriate dress attire at the gate.
- Students must remain in the quad until the first bell at 8:10 am
- All students must be in class by 8:15 am
- Students who are not in class by 8:15 am must retrieve a tardy pass at the tardy table
- Students with excessive tardies will be referred to the attendance coordinator for further actions

DEJAR Y LLEGADA

- La entrega se encuentra en el semáforo de Wells Ave. SOLAMENTE
- Las puertas se abrirán y la supervisión comenzará a las 7:45 a.m.
- Llegada: Los estudiantes ingresarán por la puerta principal y esperarán la primera campana en el patio solamente.
- Verificación del código de vestimenta en la puerta.
- Desayuno: Los estudiantes pueden ir a la cafetería/MPR para recoger un desayuno. Los estudiantes deben comer en las mesas designadas solamente.
- Primer timbre: 8:10 a. m. y timbre de tardanza: 8:15 a. m.
- Las tardanzas a la escuela deben registrarse en la mesa de tardanzas para obtener un pase. Las consecuencias se asignarán en consecuencia.

DISMISSAL

- Student dismissal @ 3:00 pm on M,W,Th,F. Tuesdays @ 1:15 pm.
- Students can either exit through the Main Gate or through the 8th grade quad gate facing Crest ave.

All students:

- Must walk directly to assigned pick-up area or home. (No Loitering)
- Must use marked crosswalks to cross the street.
- Must be in Prime Time, Tutoring, or Detention. They must report five minutes after the dismissal bell to all three.
- Gates will close fifteen minutes after dismissal. Any students not picked up will be swept to the Office.

DESPEDIDA

Estudiantes:

- serán despedidos desde la puerta principal y la puerta de la biblioteca al lado de la biblioteca.
- deben caminar directamente a su medio de transporte o a su hogar.
- debe usar los cruces peatonales marcados para cruzar la calle.
- en detención y horario de máxima audiencia debe presentarse antes de las 3:05 p. m.
- quedarse más allá de las 3:15 p. m. será enviado a la oficina.
- Las puertas se cerrarán a las 3:15 p.m.
- No se proporcionará supervisión fuera de las puertas después de las 3:15 p. m.

LUNCH EXPECTATIONS

- Students must:
 - Line up appropriately at the lunch lines.
 - Eat at the designated eating areas:
 - Inside the MPR/Cafeteria or the Picnic tables outside
 - No food or drinks allowed outside of the eating area.
 - Do not waste food.
 - Throw all trash in trash cans.
- Students will have the opportunity to play field sports 15 minutes after the start of lunch.

EXPECTATIVAS DE ALMUERZO

Los estudiantes deben:

Formar fila apropiadamente en las filas del almuerzo.

Coma en las áreas designadas para comer:

- Dentro del MPR/Cafetería
- Mesas fuera del MPR/Cafetería
- No se permiten alimentos ni bebidas fuera del área para comer.
- No desperdicias comida.
- Tire toda la basura en los botes de basura.
- Los estudiantes tendrán la oportunidad de jugar en el campo.

CLASSROOM EXPECTATIONS

Students must:

- Be in their seat when the tardy bell rings
- Copy homework off the board/Google Classroom
- Respect your classmates and teachers
- Bring chromebook to class fully charged
- Follow the teacher's directions and class rules
- Be fully engaged and an active participant in class

Be Respectful Be Responsible Be Ready

EXPECTATIVAS DEL salón De Clase

Los estudiantes deben:

- estar en su asiento cuando suene la campana de tardanza
- copiar la tarea de la pizarra/clase de google
- respetar a los compañeros de clase
- tener su chromebook cargado
- seguir las instrucciones del maestro y las reglas de la clase
participar en la lección y participar

Be Respectful Be Responsible Be Ready

WAYS TO HELP YOUR CHILD BE SUCCESSFUL

- Make sure your child goes to bed no later than 9:00 pm
- Eat a healthy breakfast in the morning
- Provide time for your child to complete their homework
- Check your child's grades using either Aeries or Google Classroom
- Get involved by joining our Parent Teacher Organization(PTO), ELAC, or School-Site Council.
- Download the Parent Square app to be informed with latest school events

Formas de ayudar a que SU HIJO TENGA ÉXITO

- Asegurar que su hijo se vaya a dormir no más tarde de las 10:00 pm. Desayuna saludablemente por la mañana.
- Proporcione tiempo para que su hijo complete su tarea
- Revisa las calificaciones de su hijo usando Aeries o Google Classroom.
- Involucrarse uniéndote a nuestra organización de Padres y Maestros (PTO), ELAC o Consejo del Sitio Escolar.
- Descarga la aplicación Parent Square para estar informado/a sobre los últimos eventos escolares.

PTO BENEFITS


- **B**e actively involved in and have a better understanding of the educational process of our students
- **S**upport teachers by providing funding for classroom resources, as well as organizing school-wide events
- **C**onnect with parents, teachers, students, and community members to work together for the betterment of the school-community
- **W**ork as an advocate for our students, by working with school and district leadership to address important issues affecting our students as well as develop programs to benefit them as well

BENEFICIOS DE PTO

- Involucrarse activamente y tener una mejor comprensión del proceso educativo de nuestros estudiantes.
- **Apoye** a los maestros brindándoles fondos para los recursos del salón de clases, así como también organizando eventos para toda la escuela.
- **Conéctese** con padres, maestros, estudiantes y miembros de la comunidad para trabajar juntos por el mejoramiento de la comunidad escolar.
- **Trabajar** como defensor de nuestros estudiantes, trabajando con la escuela y líderes del distrito para abordar problemas importantes que afectan a nuestros estudiantes y desarrollar programas para beneficiarlos también.

PTO INTEREST/INTERÉS

- If you would like to join, please complete the interest form.
- Si desea unirse, complete el formulario de interés.

	<p>Name/nombre: _____</p> <p>Contact number/ numero de contacto: _____</p> <p>Email/ correo electrónico: _____</p> <p>What time best to contact/ Que hora está disponible: _____</p>
--	--




parent square




Wells Middle School will use the ParentSquare app to send information about school happenings and upcoming events. Below are two QR codes, one is a video tutorial about ParentSquare, and the other is sign up page. If you need assistance, please locate one of our student volunteers or a staff member, and they will be able to assist you.

Wells Middle School utilizará la aplicación ParentSquare para enviar información sobre los acontecimientos escolares y los próximos eventos. A continuación se muestran dos códigos QR, uno es un video tutorial sobre ParentSquare y el otro es la página de registro. Si necesita ayuda, localice a uno de nuestros estudiantes voluntarios o a un miembro del personal, y ellos podrán ayudarlo.

ParentSquare Tutorial



Parentsquare Sign Up:



TOP 10 THINGS TO KNOW ABOUT MIDDLE SCHOOL

1. **The Night Before:** Check Google Classroom and Planner to make sure homework is done, Charge Chromebooks, Organize your bag, and Bedtime by 10:00PM.
2. **Drop Off/Arrival:** Give yourself extra time during the first two weeks of school.
3. **Be Ready for A Long Day:** No Recess, 6 Classes and 6 Teachers, PE is more extensive, and you may have after school activities.
4. **Middle School Can Be Socially Challenging:** Remember to always be kind and respectful to others and address conflict the right way. Get help from an adult.
5. **Emotional Support:** Families need to be prepared to work with their student and the school to provide the appropriate support. Ex: Counselors
6. **Know the School Policies:** Read it on the Wells Website - Student Handbook
7. **Physical Education (PE):** One period everyday, must dress out and know your lock combination. Wash clothes on the weekends.
8. **Grades and GPA:** Letters A = 4, B = 3, C = 2, D = 1. F = 0 (Total Points/6 = GPA)
9. **Self-Advocate:** Take responsibility for your learning by speaking up, asking appropriate questions and communicate with teachers and counselors.
10. **Time Management:** Be organized, prioritize tasks, dedicate study time, and balance school with extra curricular activities.

Las 10 cosas más importantes que debe saber sobre la escuela secundaria

1. **La noche anterior:** revisa Google Classroom y Planner para asegurarte de que la tarea esté completa, carga los Chromebooks, organiza tu bolso y la hora de acostarte a las 10:00 p. m.
2. **Entrega/Llegada:** Date tiempo extra durante las primeras dos semanas de clases.
3. **Prepárese para un día largo:** sin recreo, 6 clases y 6 maestros, la educación física es más extensa y es posible que tenga actividades después de la escuela.
4. **La escuela intermedia puede ser socialmente desafiante:** recuerde siempre ser amable y respetuoso con los demás y arreglar los conflictos de la manera correcta. Obtenga ayuda de un adulto.
5. **Apoyo emocional:** las familias deben estar preparadas para trabajar con su estudiante y la escuela para brindar el apoyo adecuado. Ej: Consejeros
6. **Conozca las políticas/reglas escolares:** léalas en el sitio web de Wells(manual del estudiante)
7. **Educación física (PE):** un período todos los días, debe vestirse y conocer la combinación de su candado. Lava la ropa los fines de semana.
8. **Calificaciones y GPA:** letras A = 4, B = 3, C = 2, D = 1. F = 0
9. **Autodefensa:** Asumir la responsabilidad de su aprendizaje al hablar, hacer preguntas apropiadas y comunicarse con los maestros y consejeros.
10. **Organizar/Manejar el tiempo:** ser organizado, priorizar tareas, dedicar tiempo de estudio y equilibrar la escuela con actividades extracurriculares.

IMPORTANT DATES


- **Aug. 9:** First Day of School/PE Teacher Led Campus Tours/6th Grade ChromeBook and ELA Workbook Pick up During ELA Classes
- **Aug. 10:** School-wide Behavior Expectations assemblies for Each Grade Level, Pick Up Math Textbooks During Math Classes and Student Planners
- **Aug. 11:** Pick Up Science Textbooks During Science Classes
- **Aug. 14:** Pick Up History Textbooks During History Classes
- **Aug. 14-18:** Students purchase PE clothes in PE Class
 - \$20 for the set

FECHAS IMPORTANTES

- **9 de agosto:** primer día de clases/recorridos por el campus dirigidos por maestros de educación física/selección de libros de trabajo de ELA y ChromeBook de 6.º grado durante las clases de ELA
- **10 de agosto:** asambleas de expectativas de comportamiento para cada nivel de grado en educación física todo el día por parte de la administración
- recoger libros de texto de matemáticas durante las clases de matemáticas
- **11 de agosto:** Recoja libros de texto de ciencias durante las clases de ciencias
- **14 de agosto:** Recoja libros de texto de historia durante las clases de historia
- **14-18 de agosto:** los estudiantes compran ropa de educación física en la clase de educación física
\$20 por el conjunto

NEXT STEPS

- **Pick up student schedules**
 - Data confirmations must be completed
 - Assistance in the Main office
 - If you need to submit immunizations - go to the immunization table.
 - Schedules may change between now and the first day of school.
Students will receive a new schedule on the first day in first period.
 - Schedule change requests will not be completed during the first two weeks of school.
 - Schedules are at the Back of the Gym
- **Take a self-guided tour**
 - Gates will close at 11:00AM (Morning session) & 3:00PM (Afternoon session)
- **Prepare your student for the first day of school**
- **Sign up for Parent Square Texts using this QR**



PRÓXIMOS PASOS

- Recoger los horarios de los estudiantes
 - Las confirmaciones de datos deben ser completadas.
 - Asistencia en la oficina
 - Si necesita enviar vacunas, vaya a la tabla de vacunas.
 - Los horarios pueden cambiar entre ahora y el primer día de clases. Los estudiantes recibirán un nuevo horario el primer día en el primer período.
 - Las solicitudes de cambio de horario no se completarán durante las primeras dos semanas de clases.
 - Realice un recorrido autoguiado
- Las puertas se cerrarán a las 11:00 a. m. (sesión de la mañana)
3:00 p.m. (Sesión de la tarde)
- Prepare a su estudiante para el primer día de clases
- Regístrese para recibir mensajes de texto en ParentSquare en este QR



BELL SCHEDULE

Wells Middle School 2023-2024 Bell Schedule

Regular Day Bell Schedule

6th Grade		7th Grade		8th Grade	
Period 1	8:15am - 9:15 am	Period 1	8:15am - 9:15 am	Period 1	8:15am - 9:15 am
Period 2	9:19am - 10:17am	Period 2	9:19am - 10:17am	Period 2	9:19am - 10:17am
Lunch A	10:17am - 10:52am	Period 3	10:21am - 11:19am	Period 3	10:21am - 11:19am
Period 3	10:56am - 11:54am	Lunch B	11:19am - 11:54am	Period 4	11:23am - 12:21pm
Period 4	11:58am - 12:56pm	Period 4	11:58am - 12:56pm	Lunch C	12:21pm - 12:56pm
Period 5	1:00pm - 1:58pm	Period 5	1:00pm - 1:58pm	Period 5	1:00pm - 1:58pm
Period 6	2:02pm - 3:00pm	Period 6	2:02pm - 3:00pm	Period 6	2:02pm - 3:00pm

Early Release Day Bell Schedule (Every Tuesday)

6th Grade		7th Grade		8th Grade	
Period 1	8:15am - 8:55am	Period 1	8:15am - 8:55am	Period 1	8:15am - 8:55am
Period 2	8:59am - 9:40am	Period 2	8:59am - 9:40am	Period 2	8:59am - 9:40am
Lunch A	9:40am - 10:15am	Period 3	9:44am - 10:25am	Period 3	9:44am - 10:25am
Period 3	10:19 am - 11:00am	Lunch B	10:25 am - 11:00am	Period 4	10:29am - 11:10am
Period 4	11:04 am - 11:45am	Period 4	11:04 am - 11:45am	Lunch C	11:10 am - 11:45pm
Period 5	11:49 am - 12:30pm	Period 5	11:49 am - 12:30pm	Period 5	11:49 am - 12:30pm
Period 6	12:34 pm - 1:15pm	Period 6	12:34 pm - 1:15pm	Period 6	12:34 pm - 1:15pm