




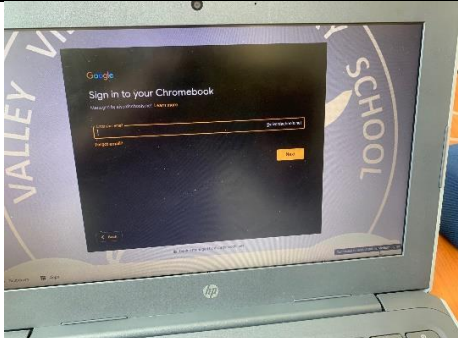

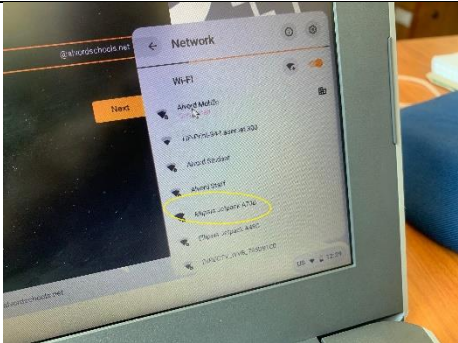


Directions for connecting the Verizon Ellipsis Jetpack to a Laptop
Instrucciones para conectar el Verizon Ellipsis JetPack a una computadora portátil

Step / Paso	Description / Descripción	Picture / Imagen
1	<p>Unbox the Verizon Ellipsis Jetpack and power cord.</p> <p>Desempaque el <i>Verizon Ellipsis Jetpack</i> y el cable de conexión.</p>	
2	<p>Plug in the power cord to the wall and the mini-USB on the Verizon Ellipsis Jetpack.</p> <p>Conecte el cable al enchufe en la pared y el mini-USB al <i>Verizon Ellipsis Jetpack</i>.</p>	
3	<p>Press the Power Button Verizon Ellipsis Jetpack.</p> <p>Presione el botón de encendido en el <i>Verizon Ellipsis Jetpack</i>.</p>	
4	<p>Press the Power Button Verizon Ellipsis Jetpack three times to see the Network Name. (Example: Ellipsis Jetpack A73) Write the Network Name down for future reference.</p> <p>Presione tres veces el botón de encendido en el <i>Verizon Ellipsis JetPack</i> para ver el nombre de la red. (Ejemplo: <i>Ellipsis Jetpack A73</i>). Anote el nombre de la red para referencia en el futuro.</p>	
5	<p>Press the Power Button Verizon Ellipsis Jetpack four times to see the password. Write the password down for future reference.</p> <p>Presione cuatro veces el botón de encendido en el <i>Verizon Ellipsis JetPack</i> para ver la contraseña (<i>password</i>). Anote la contraseña para referencia en el futuro.</p>	

Directions for connecting the Verizon Ellipsis Jetpack to a Laptop
 Instrucciones para conectar el *Verizon Ellipsis JetPack* a una computadora portátil

Step/Paso	Description/Descripción	Picture/Imagen
6	<p>Turn on the Chromebook.</p> <p>Encienda la computadora <i>Chromebook</i>.</p>	
7	<p>Click the Wi-Fi symbol in the bottom, right hand corner.</p> <p>Haga clic en el símbolo de Wi-Fi en la esquina inferior a mano derecha de la pantalla.</p>	
8	<p>Click the Network button. Click the name of the Ellipsis Jetpack. (Example: Ellipsis Jetpack A73)</p> <p>Haga clic en el botón de la red (<i>Network</i>). Seleccione el nombre del <i>Ellipsis Jetpack</i>. (Ejemplo: <i>Ellipsis Jetpack A73</i>)</p>	
9	<p>Enter the password and click connect.</p> <p>Ingrese la contraseña y haga clic en conectar (<i>connect</i>).</p>	